

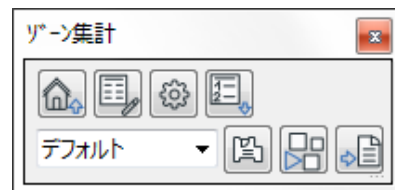
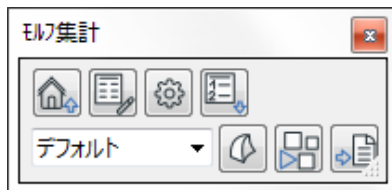
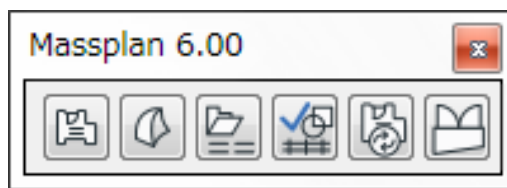
MassPlan for ARCHICAD20 Ver6 追加機能

MassPlan for ARCHICAD20 (及び 20 Solo) Ver6 における追加機能は以下の通りです。

1. 共通 : ユーザーインターフェース変更

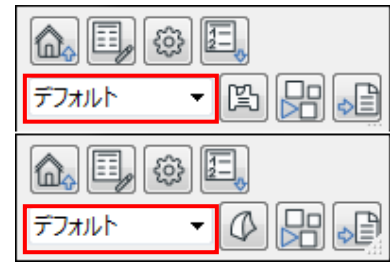
○ARCHICAD20 におけるユーザーインターフェースの変更に伴い、MassPlan も一新しました。
切替方式は変わりませんが、アイコン等が変更になりました。

メインパレット



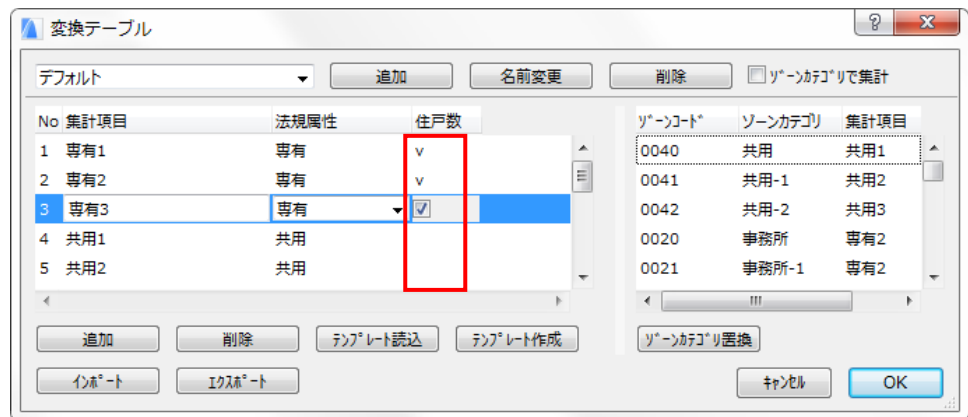
2. ゾーン集計・モルフ集計：テーブルリスト切替追加

○ゾーン集計及びモルフ集計パレット上でテーブルリストの切替ができるようになりました。



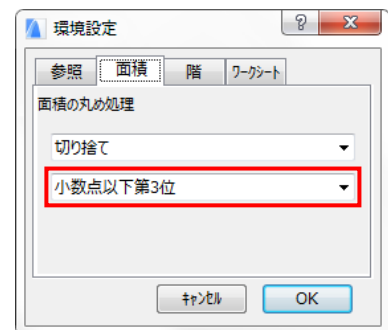
3. ゾーン集計・モルフ集計：住戸数集計の複数対応

○変換テーブル設定にて、住戸数集計の項目数を複数対応としました。



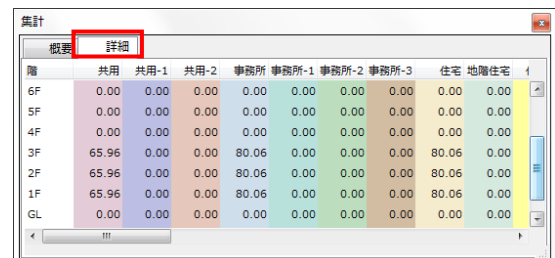
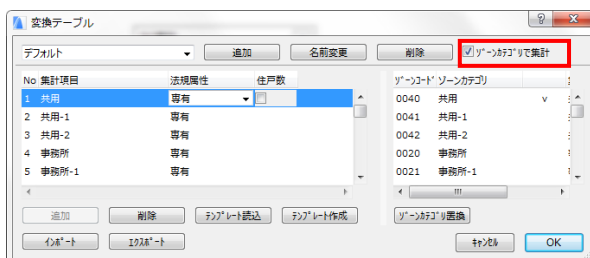
4. ゾーン集計・モルフ集計/環境設定：面積集計処理における“まるめ桁数”選択の追加

○環境設定内の“面積”で丸め処理における桁数の設定を可能としました。



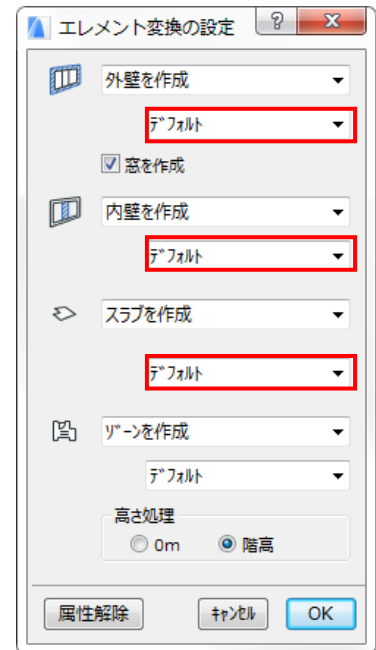
5. ゾーン集計・モルフ集計/リストパレット：ゾーンカテゴリで集計の場合は、詳細モードでゾーンカテゴリ色で表示

○変換テーブル編集にて、“ゾーンカテゴリにチェック”をチェックした状態で集計した場合、リストパレット詳細でゾーンカテゴリの色で確認することができるようになりました。



6. ゾーン集計・モルフ集計/エレメント変換：お気に入り選択を追加

○エレメント変換において“作成”選択時に“お気に入り”の中から選択することが可能となりました。



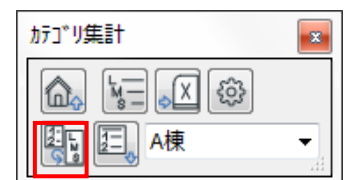
7. カテゴリ集計：リストの背景色をゾーンカテゴリの色で表示

○集計リストにおいてリストの背景色をゾーンカテゴリの色で表示するようにしました。

部屋名	記号	カテゴリ	大分類	中分類	小分類
給食室	供給部門	給食	供給部門	給食	
画像診断室	中央診療部門	画像診断	中央診療部門	画像診断	高エネ
SPD室	共用部	患者廊下・ロビー	共用部	患者廊下・ロビー	
検査室	中央診療部門	検査	中央診療部門	検査	検体・病理検査
廊下（患者用）	外来部門	外来	外来部門	外来	健診
手術室	外来部門	外来	外来部門	外来	各科
給食室	管理部門	管理	管理部門	管理	事務
画像診断室	管理部門	厚生	管理部門	厚生	食堂・喫茶
SPD室	中央診療部門	手術	中央診療部門	手術	
検査室	中央診療部門	透析	中央診療部門	透析	
廊下（患者用）	病棟部門	病棟	病棟部門	病棟	病棟
住宅1	共用部	患者廊下・ロビー	共用部	患者廊下・ロビー	

8. カテゴリ集計：分類自動設定機能の追加

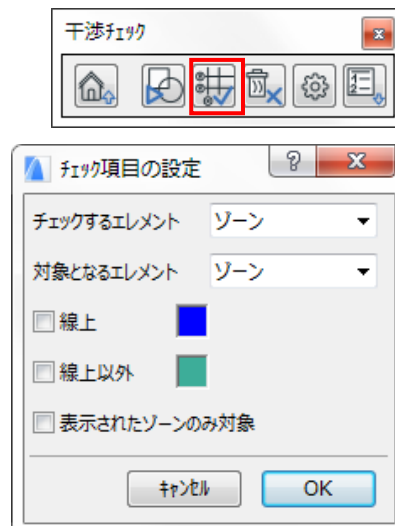
○分類項目を自動的に設定できるようになりました



9. 干渉チェック：基準線チェック機能の追加

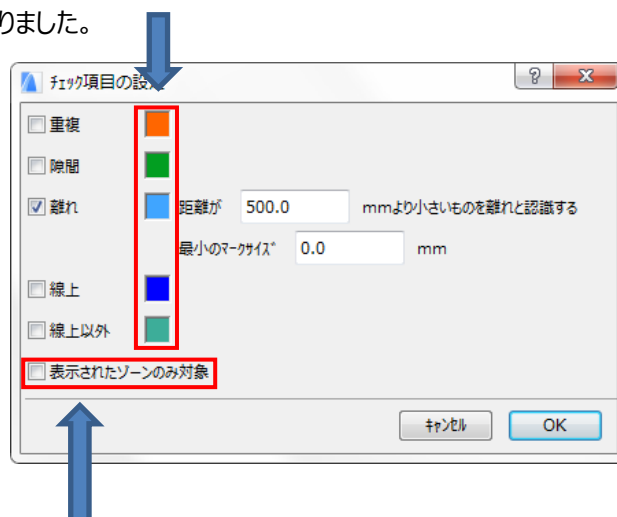
- 従来のチェック機能に加え、“ゾーン・スラブ・壁・カーテンウォール”の4タイプの組合せによるチェック機能を追加しました。

従来の干渉チェック機能の“線上/線上以外”のチェックが上記4種類の組合せで行うことが可能です。



10. 干渉チェック：チェック設定画面で色の確認が可能に

- 干渉チェック設定 DLG にて、チェック結果に対する色の確認が可能となりました。



11. 干渉チェック：表示ゾーンのみチェックが可能に

- “表示されたゾーンのみ対象”のチェック項目を設け、表示されているゾーンのためのチェックを可能としました。

12. ゾーン更新：リストの背景色をゾーンカテゴリの色で表示

- リストの背景色をゾーンカテゴリの色で表示するようにしました。

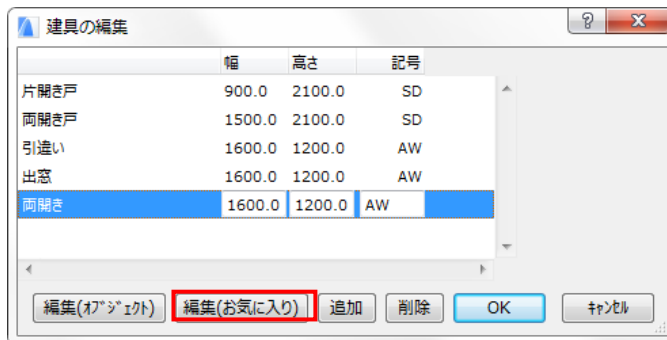
The image shows the 'ゾーン更新リスト' (Zone Update List) dialog box. It contains a table with the following data:

名前	番号	作図方法
給食室	A_4	手動
画像診断	A_4	手動
SPD室	A_4	手動
検査室	A_4	基準線(正味)
廊下(患)	A_4	基準線(正味)
手術室	A_5	基準線(正味)
給食室	A_4	手動

The table rows are highlighted with different background colors: yellow, light blue, light yellow, pink, light blue, light blue, and light green. A red box highlights the entire table area.

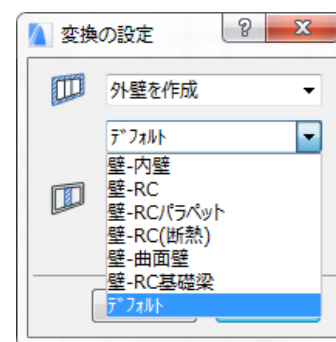
13. 建具配置計画：建具編集にお気に入り選択の追加

○建具編集（登録）において、建具の種類を“お気に入り”のリストから選択することが可能となりました。



14. 建具配置計画：変換設定にお気に入り選択の追加

○外壁等作成時に、壁の種類を“お気に入り”のリストから選択することが可能となりました。



以上